Schimmelerscheinungen richtig entfernen

CHARLOTTENBURGER BAUGENOSSENSCHAFT

1 Schimmel-erscheinungen

Problem

Schimmel-erscheinungen
Bedingt durch die Heizperiode in der kühlen Jahreszeit kommt es in einigen Wohnungen in unterschiedlichen Räumen, insbesondere in Fensterfugen oder im Badezimmer, zu Schimmelerscheinungen (bis zur Größe eines Fußballs).



2 Lüften und Abwischen

Richtiges Verhalten

Im Vorfeld
Regelmäßiges Reinigen der Silikonfugen und richtiges Lüftverhalten können Schimmelerscheinungen entgegenwirken.



3 Falsche Reinigungs-mittel

Was hilft nicht?

Nicht empfohlen
Finger weg von Essigreinigern! Sie vermitteln nur ein scheinbar sauberes Gefühl, als organisches Mittel bieten sie den Schimmelsporen allerdings mehr Futter.

4 Richtige Reinigungs-mittel

Was hilft?

Alkohol
Hochprozentiger Alkohol wird mit einem Lappen oder einer Sprühflasche auf die betroffene Stelle aufgetragen.

Spiritus
Eine preiswerte und effektive Alternative zu Alkohol ist Spiritus.

Gründliches Lüften
ist dabei sehr wichtig!

5 Abwarten

Neue Schimmel-erscheinungen

2 Monate warten
Sollten sich nach etwa 2 Monaten keine neuen Schimmelerscheinungen gebildet haben, ist davon auszugehen, dass sie beseitigt wurden.



6 Malern und Verfugen

Schönheits-reparaturen

Reparaturen
Die optischen Beeinträchtigungen können nun durch Malern/Lackieren behoben werden.
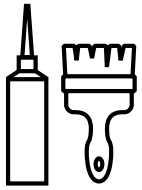
Da sich Silikonfugen nicht dauerhaft überstreichen lassen, hilft hier nur eine Neuverfugungen.